Školáčkův speciál

Základní škola a Střední škola,

ul.J.Palacha 1534, 434 01 Most

tel. 476 700 000, www.specmo.cz

prosinec 2018

Advent

vánoční pečení

Pranostiky

Drakiáda

100. výročí

o vánočce

o barborce

o dalších vánočních tradicích

omalovánky pro nejmladší

sněhulák vyrobený chlapci s p. uč. Rakem v hodinách PČ

DRAKIÁDA 2018

<u>Letos se slétlo neuvěřitelných 128 draků.</u>

Každoročně, jakmile se začnou zvedat podzimní větry, pořádá naše škola drakiádu. Zúčastnit se jí mohou všichni žáci s vlastnoručně vyrobenými i zakoupenými draky. Každý rok vycházíme na louku před školou, kde to letos opravdu foukalo.

Drakiáda začala již v 10 hodin v tělocvičně naší školy, kde byli draci sečteni a vyfoceni. Poté jsme se přesunuli před školu.

Diplomy byly rozdány za:

- nejoriginálnějšího draka
- nejakrobatičtějšího draka
- draka, který vydrží nejdéle ve vzduchu
- draka, který vyletí nejvýše
- největšího draka
- nejbojovnějšího draka
- nejpevnějšího draka
- nejkrásnějšího draka

Bylo to skvělé a každopádně jsme se shodli na tom, že se za rok na drakiádě zase sejdeme.

Napsala a nafotila : p. uč. Šašková Lenka

Projekt ke 100. výročí založení ČSR

Celkem bylo vytvořeno 6000 kusů vlajek různých velikostí a z různých materiálů. Tím jsme se zapojili do

celostátního projektu. Moc nás to bavilo.

Ve středu 24. října proběhlo fotografování žáků i zaměstnanců, kteří celý týden přicházejí do školy

oblečeni v barvách vlajky (červeno, modro, bílých).

Ve vestibulu školy se každé ráno hrají šachy s figurkami vlajek
a také žáci sestavují puzzle – vlajku republiky.

Velký dík patří organizátorkám, které vlajky nainstalovaly ve vestibulu školy

Ing. Bc. Marcela Stütz a Mgr. Jana Drážková.

https://www.google.com/search?q=vlajka+%C4%8Dr&rlz=1C1CHMO_csCZ514CZ514&tbm=isch&tbas=0&source=lnt&sa=X&ved=0ahUKEwix3omTloffAhWNmLQKHaJzA1kQpwUIHw&biw=1161&bih=782&dpr=1#imgrc=CQGxZsO990KNmM:

Adventní věnec



Adventní věnec je tradiční symbol západní církve sloužící k symbolickému odpočítávání čtyř týdnů adventu. Obvykle má podobu věnce ze jehličnatých větví ozdobeného čtyřmi svícemi. Každou adventní neděli se zapaluje další svíčka. Svíček může být ale i více, v závislosti na zvyklostech a trendech. Svíce mohou být různě vysoké, různých barev, symetricky, nebo asymetricky rozmístěné. Zdobené věnce bez svíček, které jsou také nazývány adventní věnce, jsou používány k ozdobení vchodových dveří. Klasické adventní věnce byly zavěšované na stuhách, v posledních letech (počátek 21.století) je nahradily věnce které se kladou přímo na svátečně Advent má v křesťanské symbolice zvláštní význam, zahajuje nový liturgický rok.

http://cs.wikipedia.org/wiki/Adventn%C3%AD_v%C4%9BnecH



Barvy adventu

Barevnost svíček a ostatní přízdoby záleží na vkusu, ovšem měli bychom se držet jednoho základního pravidla, nemíchat více než tři barvy, vždyť jistě všichni víme, že někdy méně znamená více. Lepší by bylo, aby barvy vycházely z jednoho základu a jen postupně přecházely do jiného odstínu. A pokud přece jen chcete použít více barev, potom dodržíme pravidla dolaďování.

Tradičními barvami jsou červená, zlatá, zelená, oranžová či přírodní hnědá.

Evropané slaví Vánoce podle svého temperamentu

Zpracovala Nicola **VE FRANCII** děti pokládají své boty před krb, aby je **Père Noël** mohl naplnit dárky. Mnoho lidí navštěvuje půlnoční mše a po ní mají sváteční večeři, které se říká Le reveillon. Mnoho rodin ve Francii své domovy také zdobí betlémy, kde jsou scénky s hliněnými figurkami zvanými santons (malí santové). Ty ztělesňují Ježíšovo zrození a někteří lidé jejich množství ve svých betlémech každý rok zvyšují. Santons je možné nakoupit na speciálních vánočních trzích. http://www.vanocevesvete.com/francie.php

V německých rodinách se obvykle na Vánoce peče kořeněné cukroví s názvem Lebkuchen, které má různé tvary a používá se jako dekorace.

VE ŠPANĚLSKU lidé na Štědrý večer po půlnoční mši tančí a zpívají v ulicích. Většina španělských domácností a kostelů vystavuje miniaturní betlémy, kterým se říká Nacimiento. Večer 5. ledna dávají děti své boty na balkón nebo blízko okna, aby je ráno našly plné sladkostí a dárků. Následující den je Tří králů, poslední den vánočního období. Tento den se slaví návštěva Tří králů u Ježíška. Podle legendy tito mudrci přijíždějí noc před dnem Tří králů a plní dětské boty malými dárky.

V Itálii se betlémům říká presepio (scéna zrození). Na Štědrý večer se celá rodina modlí, zatímco matka ukládá figurku zvanou Bambino (Ježíšek) do jeslí. Mnoho Italů na Štědrý večer servíruje úhoře. Také pečou vánoční chléb, kterému se říká panettone. Obsahuje hrozinky a kandované ovoce. Dárky děti dostávají před večerem Tří králů od hodné staré čarodějnice, které se říká La Befana. http://www.jazyky.com/content/view/888/

LIDOVÁ RČENÍ

Když na dušičky jasné počasí panuje, příchod zimy to oznamuje.

NA BOHUMÍRA PŘÍRODA K SPÁNKU SE UBÍRÁ.

Přijede-li Martin na bílém koni, metelice za metelicí se honí.

Je-li zamračeno na svatého Martina, bude zima levná; je-li jasno, bude zima tuhá.

Když svatý Martin se sněhem přiběžel, bude v něm celý měsíc ležet.

Na svatého Martina slunečno - dlouhá zima.

O MARTINĚ PO LEDU - O VÁNOCÍCH PO BLÁTĚ.

Na svatého Martina bývá dobrá peřina.

O svaté Barboře ležívá sníh na dvoře.

Jaké počasí na svatou Barboru, takové bývá celý advent.



www.google.com

Jaké počasí na svatou Barboru, takové bývá celý advent!

Druhým adventním svátkem, 4. prosince, je sv. Barbora, která nabízí ženám příležitost zjistit, zda se do roka objeví na obzoru ženich.

Vdavek chtivé ženy se vrhaly po setmění na přezimující třešně, aby získaly třešňové větvičky, které jim prozradily, zda se do roka objeví ten pravý. Pokud se pupeny do Vánoc nerozvily do květů, naděje na příchod ženicha se rozplynula.

Větvičky se dávaly na teplé místo. Zalévaly se každý den jen mírným prsknutím. A dívky dávaly pozor, na kterou stranu se větvička otočí, protože z té strany měl přijít ženich.

Další variantou "barborek" byla pověra, že kolikátý den "barborka" vykvete, v tolikátém měsíci potká dívku štěstí.

V 19. století chodívaly po vesnících po domech Barborky - ženy a dívky zabalené do bílých prostěradel či šatů se závojem či rouškou přes obyličej, aby vzbuzovaly hrůzu (bílá je symbol čistoty a nevinnosti Barbory). Před domem zazvonily na zvonek nebo zaklepaly na okno a tiše vstoupily. Zazpívaly píseň o svaté Barboře, podělily děti a šly dál.
Sv. Barbora, křesťanská učednice, je označována za patronku hutníků, slévačů, stavebních dělníků, pokrývačů, tesařů i architektů, dále kameníků, kuchařů a řezníků. I týraných a opuštěných dětí.

http://babinet.cz/clanek-22737-jake-pocasi-na-svatou-barboru-takove-byva-cely-advent.html

obrázek

https://www.google.com/search?q=barborka+v%C4%9Btvi%C4%8Dka+t%C5%99e%C5%A1n%C4%9B&rlz=1C1CHMO_csCZ514CZ514&tbs=ic:gray&tbm=isch&tbas=0&source=lnt&sa=X&ved=0ahUKEwicn9SDlIffAhWDI1AKHRWtDB8QpwUIHw&biw=1161&bih=7d

pr=1#imgrc=gihHwnOWq2AcHM:



VÁNOČNÍ STROMEČEK

Vánoce jsou jedny z nejoblíbenějších svátků, jsou plné radosti, lásky a rodinné pohody.

Dovedete si představit Vaše Vánoce bez ozdobeného stromečku? Zřejmě se bez něj neobejde žádná naše domácnost.

Poprvé se u nás vánoční stromeček objevil v roce 1812, kdy ho na svém zámečku připravil pro své přátele ředitel Stavovského divadla J.K. Liebich. Postupem času se tento krásný zvyk rozšířil do všech domácností.

Zdobení vánočního stromečku prošlo vývojem od sušeného ovoce, cukrovinek, ořechů, papírových řetězů a ozdob ze slámy. Koncem 19. století umocnily krásu stromků skleněné ozdoby. V minulosti zdobily naše stromečky různobarevné skleněné koule, ať již dekorované nebo hladké, různé tvary jako zvonečky, srdíčka, olivy, rakety, kostelíčky, postavičky a zvířátka.

Na sklonku minulého století se stalo módním zdobení stromečků do jednoho barevného tónu. Kromě klasické zlaté, stříbrné a červené barvy se v této době těšila oblibě i barva modrá.

V současnosti je trendem zdobení vánočních stromečků do různých odstínů jedné barvy. Pokud budeme chtít stromeček červený , bude "in" když se na něm objeví různé tóny červené.

Ať už se rozhodnete mít stromeček tradiční různobarevný, nebo v módních barevných tónech, přejeme Vám, aby chvíle u něho strávené byly jen štastné, radostné a pohodové. http://www.kalada.cz/

https://www.google.com/search?rlz=1C1CHMO_csCZ514CZ514&biw=1161&bih=782&tbm=isch&sa=1&ei=l_0GXMCNEdHMwAKX56fgAg&q=v%C3%A1no%C4%8Dn%C3%AD+strome%C4%8Dek&oq=v%C3%A1no&gs_l=img.1.4.0i67l3j0j0i67j0j0i67j0l3.149252.150477..155134...0.0..0.79.278.4.....0....1..gws-wiz-img.oJJGQkqWaUA#imgrc=CWXcrblcuWTU8M:

Vánoční pečení

Do tohoto projektu školy se zapojila spousta tříd, takže se od konce listopadu školou denně linula vůně skořice, vanilky a dalších přísad, které jsou pro cukroví i Vánoce tak typické. Pekli chlapci i děvčata. Osobně jsem byla mile překvapena šikovností chlapců a také jejich nesmírnou trpělivostí při vykrajování lineckého cukroví. Mezi nejoblíbenější patří nepečené kuličky z piškotů. Společně se žáky jsme hledali obměny kuliček a našli jsme kuličky z tatranek a z rumových perníčků. Oboje jsme vyzkoušeli a jsou výborné. Na webových stránkách školy si prohlédněte fotografie, které dokumentují, jak nám to všem při pečení šlo. Napsala Mgr. Ivana Horňáková

Tatrankové kuličky

Suroviny:

7 tatranek (nejlépe čokoládových)

250g másla

20g kakaa (nemusí být)

50 ml rumu

Kokos nebo kakao na obalení

Kuličky z perníčků

Suroviny:

50g rozinek namočit do 4 lžic rumu

2 balíčky rumových perníčků nastrouhat

125g Hery rozpustit

50g strouhaných mandlí

Vše spojit a koulet a koulet. Dát ztuhnout do ledničky.

1 čokoláda na vaření na obalení kuliček

V rozpuštěné čokoládě namočit kuličky a nechat ztuhnout.

Pečení perníčků ve IV. BS.

www.onlineomalovanky.cz

Povídání o Vánocích

Miliony lidí na celém světě slaví každoročně nejkrásnější svátek celého roku – Vánoce.
Už ve starověku **lidé v těchto dnech oslavovali návrat slunce**, kdy se délka dne po zimním slunovratu (21.12.) opět začne prodlužovat. Křesťanská církev tyto oslavy označila za pohanské a ve 4. století je nahradila oslavou Narození Páně. Od těch dob se Vánoce považují za křesťanský svátek. V dnešní době v křesťanském světě slaví Vánoce jak věřící tak i lidé nevyznávající žádné náboženství. Vánoce se tak staly spíše svátkem rodinným než náboženským.
Vánoce dnes by měly být především svátkem klidu, pohody, odpoutání se od každodenního pracovního shonu. Kouzlo dětských Vánoc si v sobě každý nese po celý život a rád se k němu v dospělosti o Vánocích vrací.
K vánocům neodmyslitelně patří vánoční stromeček, svíčky a tradiční vánoční cukroví, jehož pečení se věnují téměř všechny hospodyňky. Vůně cukroví se začíná z domácností linout už od počátku prosince.

https://www.google.com/search?rlz=1C1CHMO_csCZ514CZ514&biw=1161&bih=782&tbm=isch&sa=1&ei=uvoGXIu0CIbXwALnrJzoBA&q=staro%C4%8Desk%C3%A1+v%C3%A1no%C4%8Dka&oq=staro%C4%8Desk%C3%A1+v%C3%A1no%C4%8Dka&gs_l=img.3..0i24.13576.19743..20255...0.0..0.78.1107.18.....0....1..gws-wiz-img.....0j0i67.vvmQ9TLNfM4#imgrc=lfIb-3V1_VgHJM:

A v neposlední řadě **na štědrovečerním stole nesmí chybět vánočka**, která je pro toto období typickou sladkostí prý už od 16. století. Dříve vánočku mohli péct pouze cechovní řemeslníci - pekaři. Od 18. století si je začali lidé péct doma sami. První z doma upečených vánoček měl dostat hospodář, aby se mu urodilo hojně obilí. Velká vánočka se na závěr štědrovečerní večeře rozkrájela. Někde z ní o Štědrém večeru dávali po krajíčku dobytku, aby byl zdravý a neškodily mu zlé síly. Zhotovit vánočku nebylo a není jednoduché, a proto se při přípravě těsta, pletení a pečení vánočky udržovaly různé zvyky, aby se vánočka povedla. **Hospodyně měla zadělávat v bílé zástěře a šátku, neměla mluvit, při kynutí těsta měla vyskakovat vysoko do výšky.** Dávným zvykem také bylo zapékání mince. Kdo ji při krájení našel, měl jistotu, že bude zdráv a bohatý po celý následující rok. Připálená nebo natržená vánočka věštila nezdar.

http://jitka09.blogspot.com/2009/11/povidani-o-vanocich.html

ZIMA V PRANOSTIKÁCH

Jak na Nový rok, tak po celý rok.

Na Nový rok o slepičí krok (další den).

Když roste tráva v lednu, roste špatně v létě.

Když krtek ryje v lednu, končí zima v květnu.

Na Tři krále o krok dále (delší den).

Na Tři krále- zima stále.

Na Hromnice o hodinu více.
Na Hromnice musí skřivan vrznout, i kdyby měl zmrznout.
Na Hromnice jasná noc, bude mrazů ještě moc.

Na svatého Valentina zamrzne i kolo mlýna.
Svatý Valentýnek - jara tatínek.

Svatý Matěj ledy láme, nemá-li jich, nadělá je.
Na svatého Matěje rampouchy - úrodný rok na mouchy.

Únor bílý - pole sílí.
Únorová voda - pro pole škoda.
V únoru když skřivan zpívá, velká zima potom bývá.
Jestli únor honí mraky, staví březen sněhuláky.
Jestli únor vodu pustí, tak ji březen na led zhustí.
Únor teplý - březen chladný, únor studený - srpen horký.
Co si únor zazelená, březen si to hájí; co si duben zazelená, květen mu to spálí.

http://www.poutnik-jan.cz/



KRÁSNÉ VÁNOCE, HODNĚ DÁRKŮ A SPLNĚNÝCH PŘÁNÍ,
PŘÍJEMNÁ SETKÁNÍ A POHODU SE VŠEMI, KTERÉ MÁME RÁDI.
DO NOVÉHO ROKU ZDRAVÍ A SÍLU A TAKY
TROCHU TOHO ŠTĚSTÍČKA, HLAVNĚ AŤ NEJEN MÁME,
ALE RADOST I ROZDÁVÁME. ☺